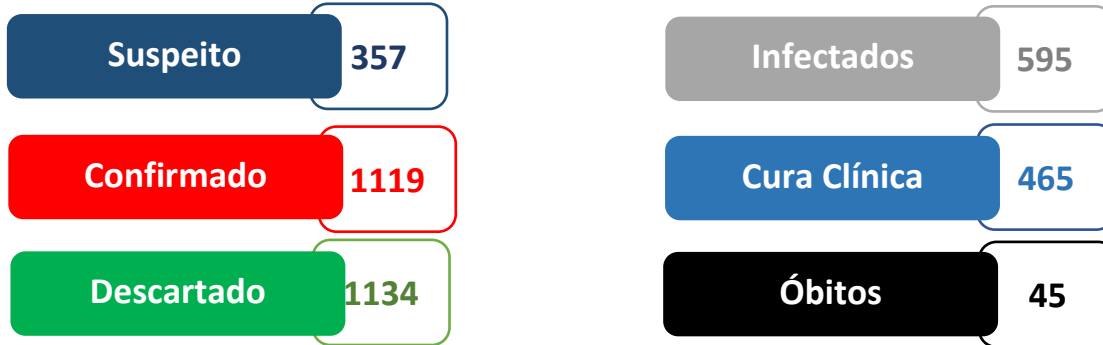
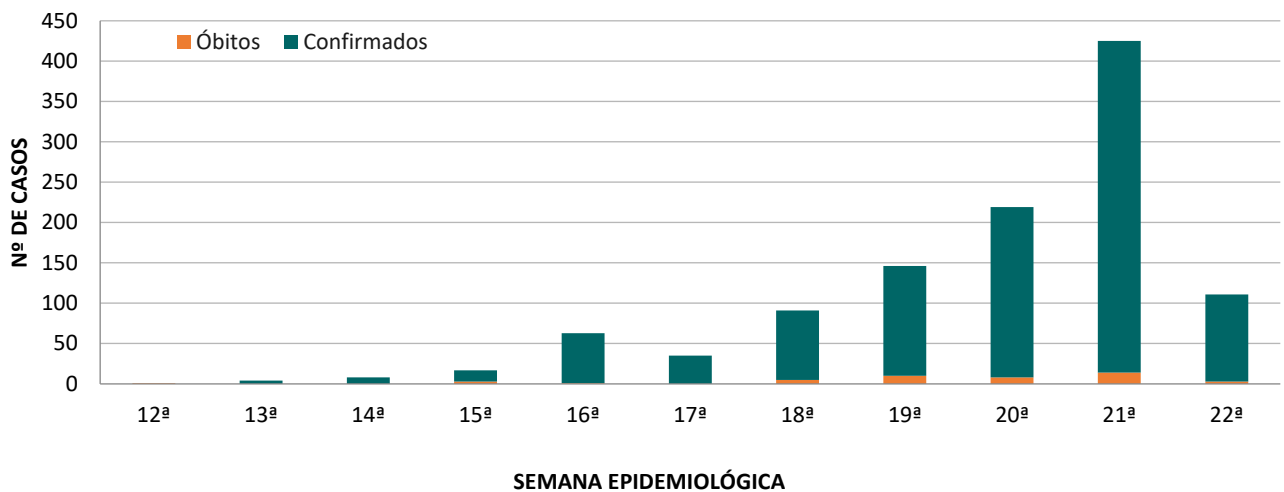


Última atualização: 28 de maio de 2020 – 17:00 horas.

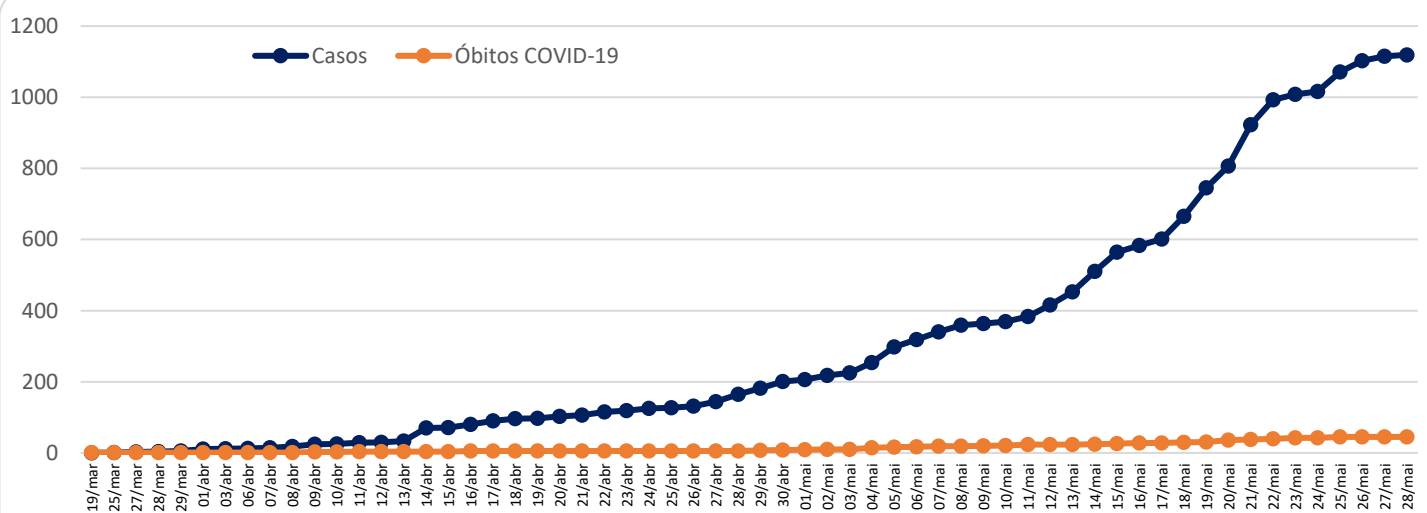
PANORAMA ATUAL



CASOS NOVOS E ÓBITOS POR COVID-19 NOS DSEI, POR SEMANA EPIDEMIOLÓGICA



CASOS ACUMULADOS E ÓBITOS POR COVID-19 NOS DSEI, POR DATA DE CONFIRMAÇÃO



Casos suspeitos, confirmados, descartados, infectados atualmente, cura clínica e óbitos por COVID-19 em indígenas atendidos pelo Subsistema de Atenção à Saúde Indígena, por DSEI.

Última atualização: 28 de maio de 2020 – 17:00 horas.

| DSEI | Casos Suspeitos | Casos Confirmados | Descartados | Infectados (atual) | Cura Clínica | Óbitos |
|--------------------------------|-----------------|-------------------|-------------|--------------------|--------------|-----------|
| Alagoas e Sergipe | 10 | 2 | 10 | 0 | 1 | 0 |
| Altamira | 1 | 2 | 3 | 1 | 1 | 0 |
| Alto Rio Juruá | 0 | 0 | 3 | 0 | 0 | 0 |
| Alto Rio Negro | 0 | 61 | 12 | 53 | 5 | 3 |
| Alto Rio Purus | 0 | 11 | 5 | 9 | 1 | 1 |
| Alto Rio Solimões | 9 | 319 | 140 | 75 | 224 | 19 |
| Amapá e Norte do Pará | 0 | 8 | 13 | 2 | 5 | 0 |
| Araguaia | 0 | 0 | 1 | 0 | 0 | 0 |
| Bahia | 39 | 3 | 55 | 3 | 0 | 0 |
| Ceará | 69 | 110 | 118 | 75 | 33 | 2 |
| Cuiabá | 0 | 0 | 8 | 0 | 0 | 0 |
| Guamá-Tocantins | 5 | 61 | 20 | 48 | 8 | 4 |
| Interior Sul | 41 | 41 | 70 | 33 | 8 | 0 |
| Kaiapó do Mato Grosso | 0 | 0 | 3 | 0 | 0 | 0 |
| Kaiapó do Pará | 0 | 22 | 25 | 20 | 0 | 1 |
| Leste de Roraima | 18 | 31 | 33 | 22 | 8 | 1 |
| Litoral Sul | 7 | 9 | 54 | 5 | 4 | 0 |
| Manaus | 4 | 93 | 49 | 15 | 73 | 2 |
| Maranhão | 46 | 68 | 30 | 65 | 1 | 0 |
| Mato Grosso do Sul | 15 | 74 | 263 | 74 | 0 | 0 |
| Médio Rio Purus | 0 | 9 | 1 | 0 | 9 | 0 |
| Médio Rio Solimões e Afluentes | 0 | 47 | 40 | 17 | 26 | 4 |
| Minas Gerais e Espírito Santo | 23 | 3 | 35 | 0 | 3 | 0 |
| Parintins | 0 | 30 | 2 | 9 | 19 | 2 |
| Pernambuco | 2 | 32 | 21 | 10 | 16 | 2 |
| Porto Velho | 2 | 9 | 7 | 5 | 3 | 1 |
| Potiguará | 1 | 15 | 29 | 9 | 6 | 0 |
| Rio Tapajós | 38 | 7 | 1 | 7 | 0 | 0* |
| Tocantins | 1 | 0 | 7 | 0 | 0 | 0 |
| Vale do Javari | 0 | 1 | 0 | 1 | 0 | 0 |
| Vilhena | 0 | 0 | 5 | 0 | 0 | 0 |
| Xavante | 2 | 2 | 17 | 1 | 0 | 1 |
| Xingu | 0 | 0 | 2 | 0 | 0 | 0 |
| Yanomami | 24 | 49 | 52 | 36 | 11 | 2 |
| TOTAL | 357 | 1119 | 1134 | 595 | 465 | 45 |

Fonte: Fichas de notificação e resultados laboratoriais, atualizado em 28/05/2020.

* Óbito em investigação.

- Os casos confirmados são cumulativos.

- Os casos registrados em cura e óbitos já estão contabilizados nos casos confirmados.

CASO SUSPEITO: caso que saiu da aldeia e retornou nos últimos 14 dias (de local com transmissão local ou comunitária) e que apresente sinais/sintomas respiratórios. Ou caso que não saiu da aldeia e que teve contato próximo com caso suspeito ou confirmado de COVID-19 nos últimos 14 dias e que apresente sinais/sintomas respiratórios.

CASO CONFIRMADO: caso com resultado positivo em RT-PCR em tempo real, pelo protocolo Charité, e/ou Teste Rápido.

INFECTADO ATUAL: Caso confirmado para COVID-19, com infecção ativa, que ainda não completou 14 dias em isolamento domiciliar, a contar da data de início dos sintomas, ou, em caso de internação hospitalar, que ainda não recebeu alta médica.

CASO DESCARTADO: Caso que se enquadre na definição de suspeito E apresente resultado laboratorial negativo para SARS-CoV2 OU confirmação laboratorial para outro agente etiológico.

CASO CURADO: Casos em isolamento domiciliar: casos confirmados que passaram por 14 dias em isolamento domiciliar, a contar da data de início dos sintomas E que estão assintomáticos. Casos em internação hospitalar: diante da avaliação médica.

