

# 230

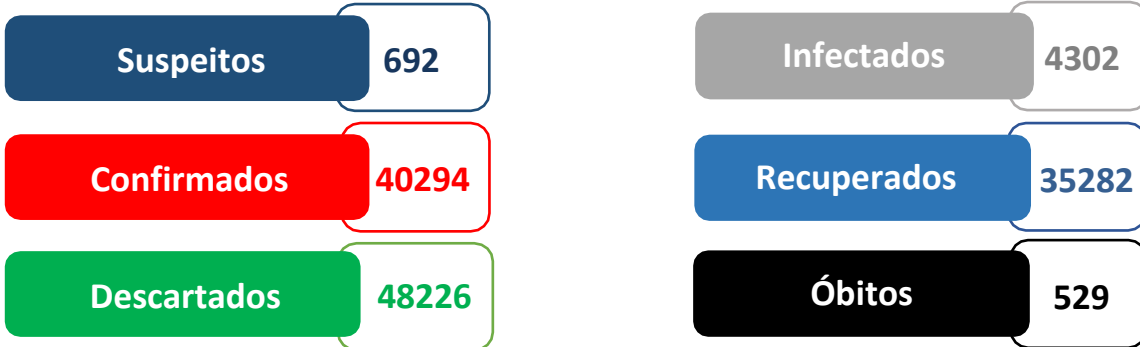
Ministério da Saúde  
Secretaria Especial de Saúde Indígena

**CORONAVÍRUS**  
**COVID-19**

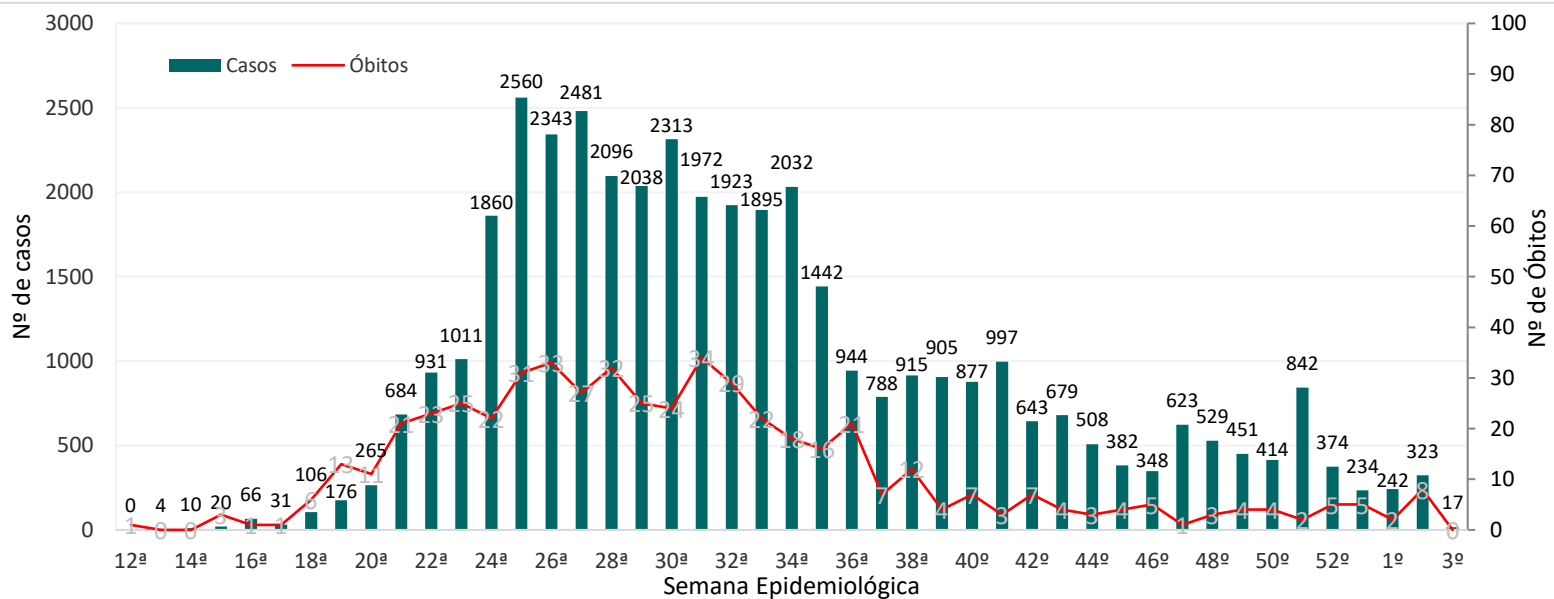
# BOLETIM EPIDEMIOLÓGICO

Última atualização: 19 de Janeiro de 2021 – 17:00

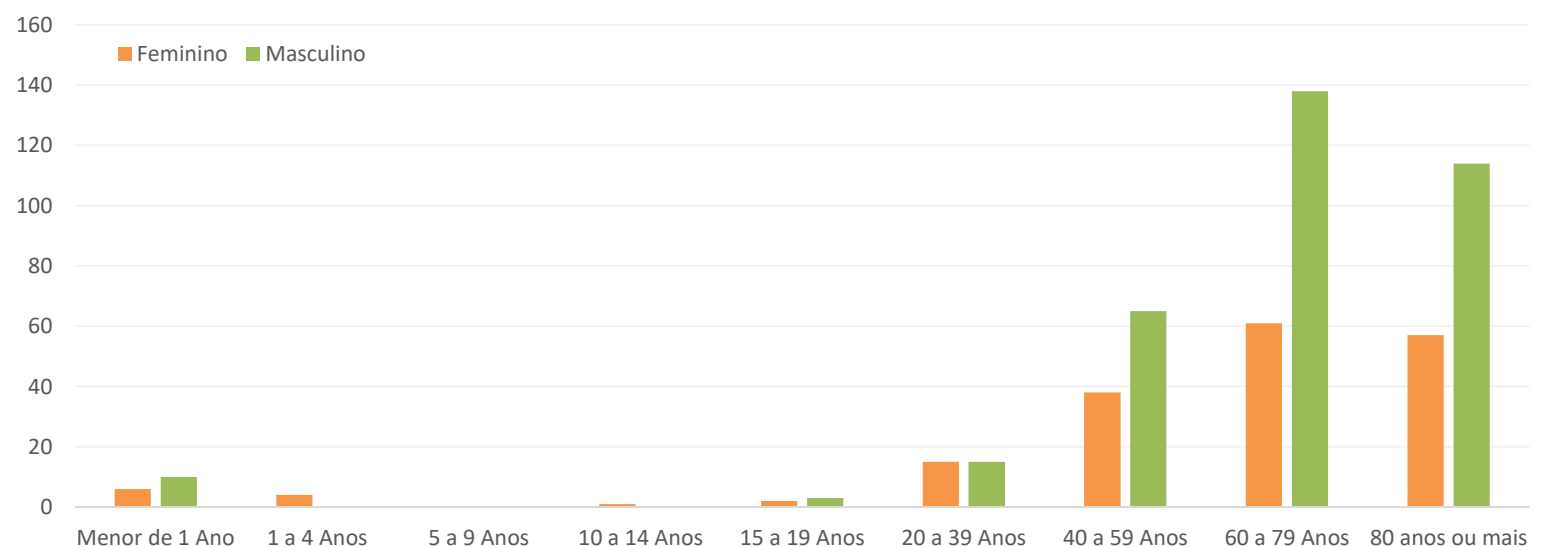
## PANORAMA ATUAL



## CASOS E ÓBITOS POR SEMANA EPIDEMIOLÓGICA



## ÓBITOS POR SEXO E FAIXA ETÁRIA



## Casos suspeitos, confirmados, descartados, infectados atualmente, cura clínica e óbitos por COVID-19 em indígenas atendidos pelo Subsistema de Atenção à Saúde Indígena, por DSEI.

Última atualização: 19 de Janeiro de 2021 – 17:00 horas.

| DSEI                           | Casos Suspeitos | Casos Confirmados | Descartados  | Infectados (atual) | Recuperados  | Óbitos     |
|--------------------------------|-----------------|-------------------|--------------|--------------------|--------------|------------|
| ALAGOAS E SERGIPE              | 33              | 242               | 394          | 3                  | 233          | 4          |
| ALTAMIRA                       | 0               | 1191              | 1532         | 51                 | 1137         | 2          |
| ALTO RIO JURUÁ                 | 0               | 847               | 241          | 21                 | 816          | 10         |
| ALTO RIO NEGRO                 | 35              | 2079              | 878          | 301                | 1763         | 13         |
| ALTO RIO PURUS                 | 0               | 598               | 352          | 0                  | 592          | 5          |
| ALTO RIO SOLIMÕES              | 4               | 2026              | 1080         | 27                 | 1956         | 37         |
| AMAPÁ E NORTE DO PARÁ          | 25              | 955               | 786          | 27                 | 920          | 5          |
| ARAGUAIA                       | 1               | 348               | 543          | 22                 | 318          | 7          |
| BAHIA                          | 14              | 641               | 882          | 91                 | 541          | 7          |
| CEARÁ                          | 27              | 932               | 1693         | 26                 | 896          | 8          |
| CUIABÁ                         | 31              | 1302              | 772          | 53                 | 1221         | 24         |
| GUAMÁ-TOCANTINS                | 4               | 1489              | 2018         | 40                 | 1425         | 17         |
| INTERIOR SUL                   | 43              | 2390              | 3837         | 116                | 2229         | 38         |
| KAIAPÓ DO MATO GROSSO          | 12              | 959               | 615          | 5                  | 948          | 5          |
| KAIAPÓ DO PARÁ                 | 2               | 1207              | 1109         | 3                  | 1165         | 9          |
| LESTE DE RORAIMA               | 18              | 3476              | 3176         | 1668               | 1700         | 47         |
| LITORAL SUL                    | 17              | 1133              | 2033         | 40                 | 1077         | 14         |
| MANAUS                         | 15              | 869               | 1155         | 39                 | 809          | 14         |
| MARANHÃO                       | 0               | 1661              | 1042         | 2                  | 1628         | 27         |
| MATO GROSSO DO SUL             | 9               | 3972              | 9708         | 100                | 3787         | 79         |
| MÉDIO RIO PURUS                | 0               | 503               | 15           | 1                  | 497          | 5          |
| MÉDIO RIO SOLIMÕES E AFLUENTES | 6               | 744               | 852          | 6                  | 728          | 8          |
| MINAS GERAIS E ESPÍRITO SANTO  | 60              | 377               | 1368         | 14                 | 360          | 2          |
| PARINTINS                      | 45              | 548               | 782          | 10                 | 526          | 11         |
| PERNAMBUCO                     | 1               | 508               | 1223         | 26                 | 471          | 8          |
| PORTO VELHO                    | 14              | 1113              | 905          | 113                | 991          | 7          |
| POTIGUARA                      | 0               | 656               | 829          | 1                  | 651          | 4          |
| RIO TAPAJÓS                    | 0               | 1961              | 2441         | 253                | 1691         | 12         |
| TOCANTINS                      | 45              | 1099              | 825          | 75                 | 1008         | 10         |
| VALE DO JAVARI                 | 0               | 805               | 359          | 22                 | 779          | 2          |
| VILHENA                        | 56              | 745               | 1087         | 7                  | 722          | 15         |
| XAVANTE                        | 2               | 888               | 2484         | 35                 | 801          | 47         |
| XINGU                          | 143             | 812               | 787          | 285                | 510          | 16         |
| YANOMAMI                       | 30              | 1218              | 423          | 819                | 386          | 10         |
| <b>Total</b>                   | <b>692</b>      | <b>40294</b>      | <b>48226</b> | <b>4302</b>        | <b>35282</b> | <b>529</b> |

Fonte: Fichas de notificação e resultados laboratoriais, atualizado em 19/01/2021.

- Os casos confirmados são cumulativos.

- Os casos registrados em recuperados e óbitos já estão contabilizados nos casos confirmados.

**CASO SUSPEITO:** caso que saiu da aldeia e retornou e que apresente quadro respiratório agudo. Ou caso que não saiu da aldeia e que teve contato próximo com caso suspeito ou confirmado de COVID-19 nos últimos 14 dias e que apresente quadro respiratório agudo.

**CASO CONFIRMADO:** caso com resultado positivo por confirmação laboratorial ou confirmados por critérios clínico, clínico-epidemiológico, e clínico-imagem.

**INFECTADO ATUAL:** caso confirmado para COVID-19, com infecção ativa, que ainda não completou 10 dias em isolamento domiciliar, a contar da data de início dos sintomas, ou, em caso de internação hospitalar, que ainda não recebeu alta médica.

**CASO DESCARTADO:** caso que se enquadre na definição de suspeito e apresente resultado laboratorial negativo para SARS-CoV2 OU confirmação laboratorial para outro agente etiológico.

**RECUPERADOS:** casos confirmados que passaram por 10 dias em isolamento domiciliar, a contar da data de início dos sintomas E que estão há 24 horas assintomáticos. Casos em internação hospitalar: diante da avaliação médica. Indivíduos assintomáticos confirmados laboratorialmente que passaram por 10 dias em isolamento domiciliar após a coleta da amostra mantendo-se assintomáticos durante o período de isolamento.