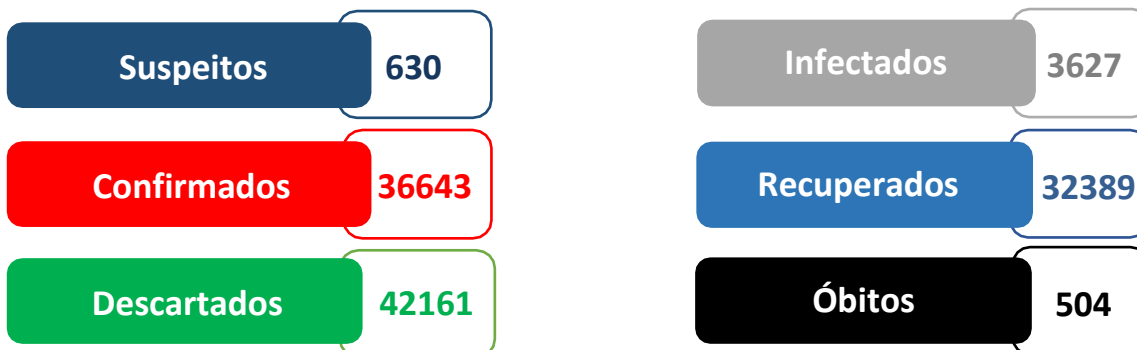


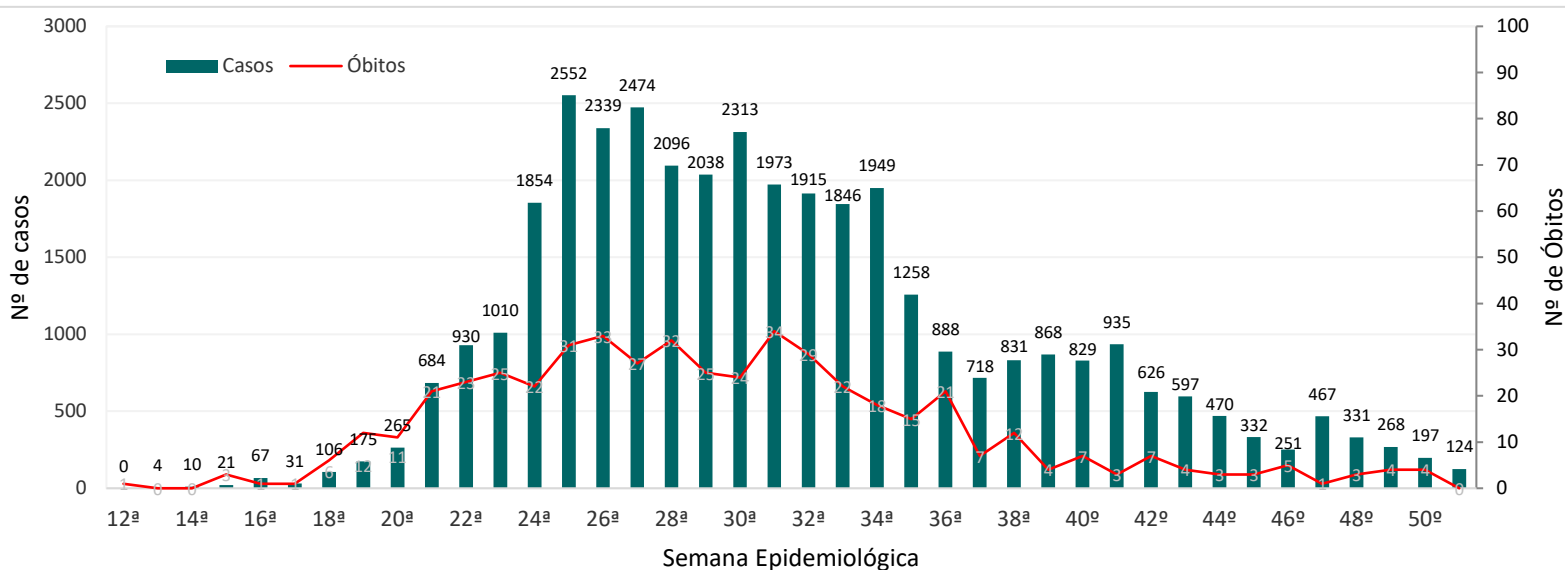
# BOLETIM EPIDEMIOLÓGICO

Última atualização: 18 de Dezembro de 2020 – 17:00

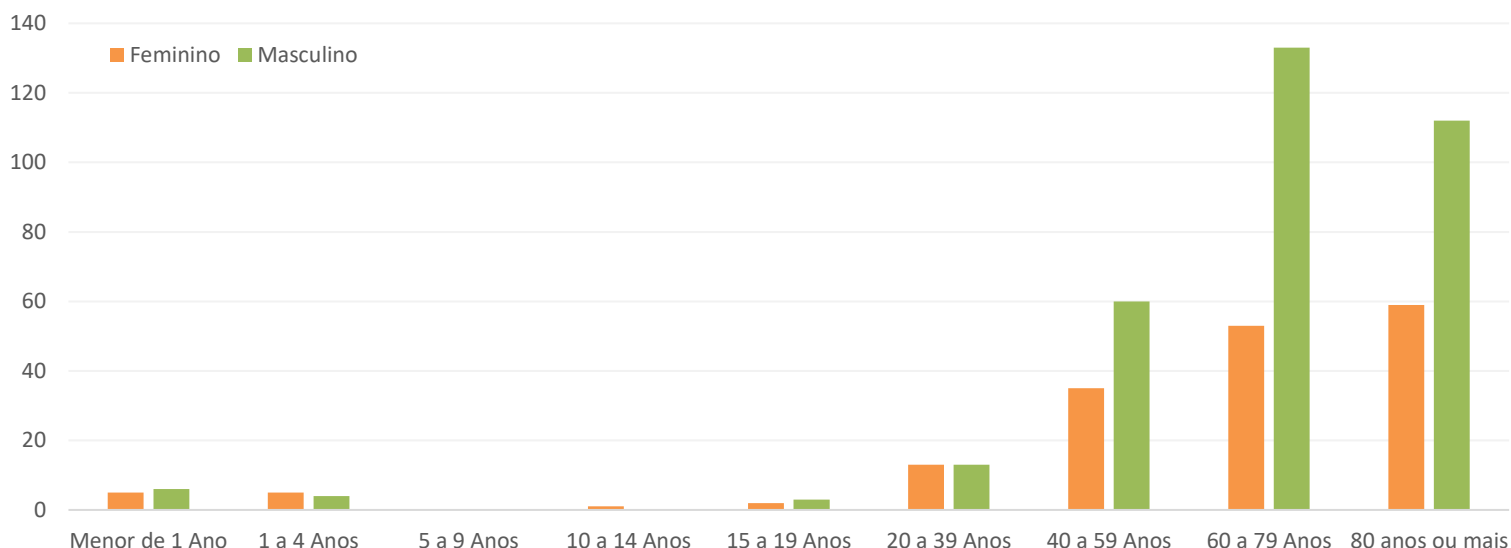
## PANORAMA ATUAL



## CASOS E ÓBITOS POR SEMANA EPIDEMIOLÓGICA



## ÓBITOS POR SEXO E FAIXA ETÁRIA



## Casos suspeitos, confirmados, descartados, infectados atualmente, cura clínica e óbitos por COVID-19 em indígenas atendidos pelo Subsistema de Atenção à Saúde Indígena, por DSEI.

Última atualização: 18 de Dezembro de 2020 – 17:00 horas.

| DSEI                           | Casos Suspeitos | Casos Confirmados | Descartados  | Infectados (atual) | Recuperados  | Óbitos     |
|--------------------------------|-----------------|-------------------|--------------|--------------------|--------------|------------|
| Alagoas e Sergipe              | 1               | 231               | 369          | 0                  | 226          | 4          |
| Altamira                       | 0               | 876               | 1524         | 82                 | 792          | 1          |
| Alto Rio Juruá                 | 1               | 831               | 222          | 5                  | 816          | 10         |
| Alto Rio Negro                 | 35              | 2063              | 878          | 291                | 1757         | 13         |
| Alto Rio Purus                 | 0               | 583               | 331          | 22                 | 555          | 5          |
| Alto Rio Solimões              | 3               | 1952              | 995          | 3                  | 1909         | 35         |
| Amapá e Norte do Pará          | 0               | 919               | 539          | 40                 | 871          | 5          |
| Araguaia                       | 11              | 312               | 441          | 10                 | 295          | 6          |
| Bahia                          | 14              | 568               | 786          | 91                 | 470          | 7          |
| Ceará                          | 39              | 893               | 1615         | 38                 | 845          | 8          |
| Cuiabá                         | 16              | 1286              | 755          | 39                 | 1220         | 23         |
| Guamá-Tocantins                | 4               | 1474              | 1880         | 40                 | 1410         | 17         |
| Interior Sul                   | 29              | 2135              | 3329         | 162                | 1935         | 35         |
| Kaiapó do Mato Grosso          | 15              | 937               | 495          | 2                  | 929          | 5          |
| Kaiapó do Pará                 | 0               | 1169              | 820          | 0                  | 1132         | 9          |
| Leste de Roraima               | 11              | 2852              | 2462         | 1101               | 1696         | 47         |
| Litoral Sul                    | 3               | 1025              | 1970         | 35                 | 979          | 9          |
| Manaus                         | 0               | 840               | 902          | 49                 | 771          | 14         |
| Maranhão                       | 0               | 1652              | 1032         | 1                  | 1620         | 27         |
| Mato Grosso do Sul             | 11              | 3252              | 8047         | 64                 | 3097         | 72         |
| Médio Rio Purus                | 0               | 460               | 6            | 1                  | 454          | 5          |
| Médio Rio Solimões e Afluentes | 6               | 655               | 714          | 6                  | 639          | 8          |
| Minas Gerais e Espírito Santo  | 59              | 262               | 1248         | 13                 | 247          | 1          |
| Parintins                      | 46              | 396               | 475          | 2                  | 383          | 10         |
| Pernambuco                     | 1               | 481               | 1118         | 23                 | 448          | 8          |
| Porto Velho                    | 1               | 983               | 767          | 83                 | 892          | 7          |
| Potiguara                      | 0               | 565               | 591          | 1                  | 560          | 4          |
| Rio Tapajós                    | 164             | 1914              | 2353         | 288                | 1610         | 12         |
| Tocantins                      | 3               | 942               | 663          | 22                 | 908          | 10         |
| Vale do Javari                 | 2               | 729               | 337          | 3                  | 722          | 2          |
| Vilhena                        | 12              | 705               | 1027         | 0                  | 689          | 15         |
| Xavante                        | 4               | 877               | 2320         | 56                 | 770          | 46         |
| Xingu                          | 109             | 682               | 754          | 267                | 400          | 14         |
| Yanomami                       | 30              | 1142              | 396          | 787                | 342          | 10         |
| <b>TOTAL</b>                   | <b>630</b>      | <b>36643</b>      | <b>42161</b> | <b>3627</b>        | <b>32389</b> | <b>504</b> |

Fonte: Fichas de notificação e resultados laboratoriais, atualizado em 18/12/2020.

- Os casos confirmados são cumulativos.

- Os casos registrados em recuperados e óbitos já estão contabilizados nos casos confirmados.

**CASO SUSPEITO:** caso que saiu da aldeia e retornou e que apresente quadro respiratório agudo. Ou caso que não saiu da aldeia e que teve contato próximo com caso suspeito ou confirmado de COVID-19 nos últimos 14 dias e que apresente quadro respiratório agudo.

**CASO CONFIRMADO:** caso com resultado positivo por confirmação laboratorial ou confirmados por critérios clínico, clínico-epidemiológico, e clínico-imagem.

**INFECTADO ATUAL:** caso confirmado para COVID-19, com infecção ativa, que ainda não completou 10 dias em isolamento domiciliar, a contar da data de início dos sintomas, ou, em caso de internação hospitalar, que ainda não recebeu alta médica.

**CASO DESCARTADO:** caso que se enquadre na definição de suspeito e apresente resultado laboratorial negativo para SARS-CoV2 OU confirmação laboratorial para outro agente etiológico.

**RECUPERADOS:** casos confirmados que passaram por 10 dias em isolamento domiciliar, a contar da data de início dos sintomas E que estão há 24 horas assintomáticos. Casos em internação hospitalar: diante da avaliação médica. Indivíduos assintomáticos confirmados laboratorialmente que passaram por 10 dias em isolamento domiciliar após a coleta da amostra mantendo-se assintomáticos durante o período de isolamento.