

143

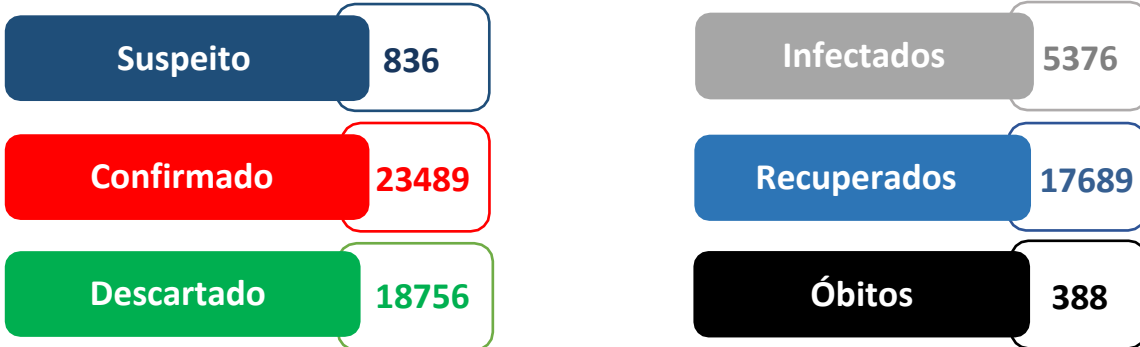
Ministério da Saúde
Secretaria Especial de Saúde Indígena

CORONAVÍRUS
COVID-19

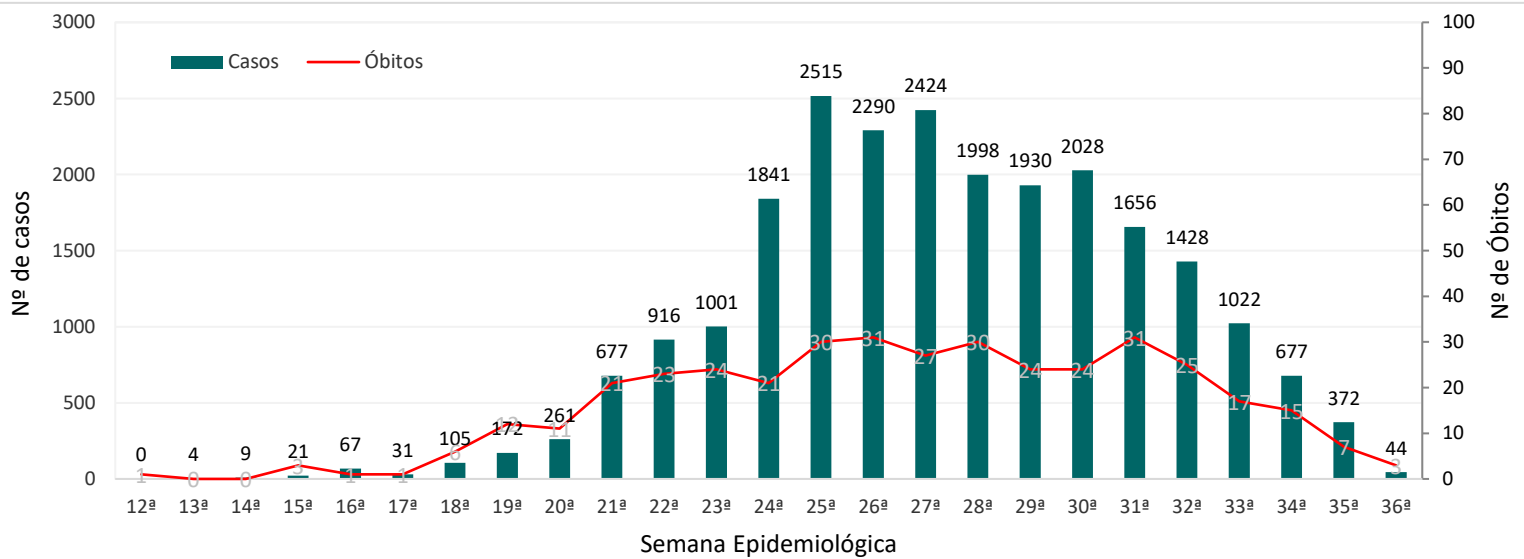
BOLETIM EPIDEMIOLÓGICO

Última atualização: 01 de Setembro de 2020 – 17:00

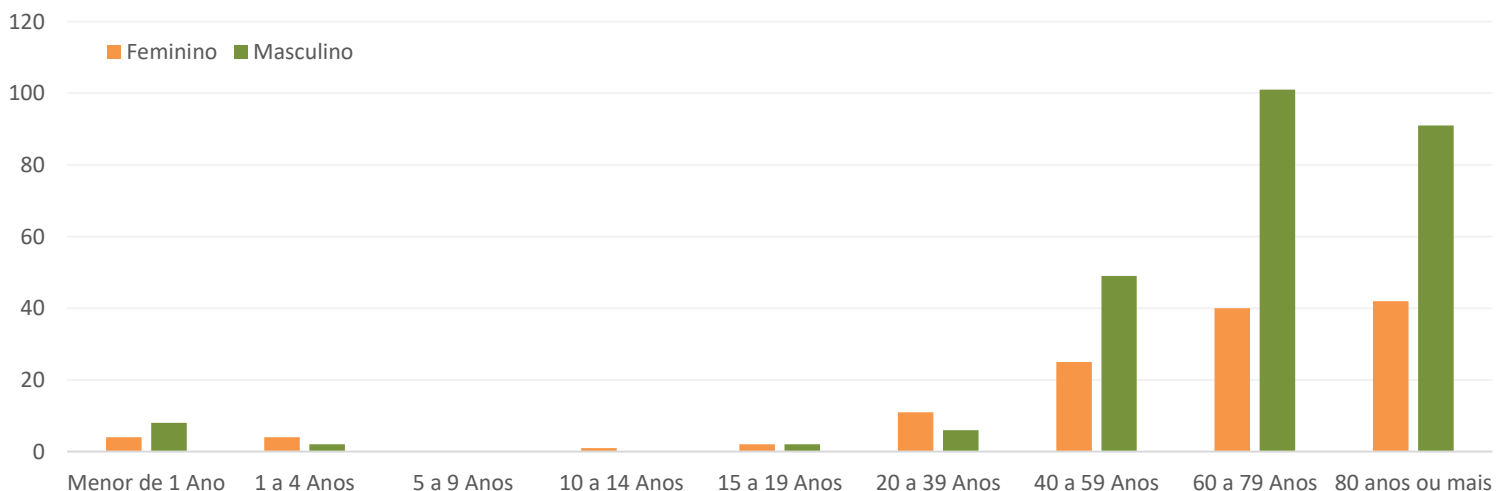
PANORAMA ATUAL



CASOS E ÓBITOS POR SEMANA EPIDEMIOLÓGICA



ÓBITOS POR SEXO E FAIXA ETÁRIA



Casos suspeitos, confirmados, descartados, infectados atualmente, cura clínica e óbitos por COVID-19 em indígenas atendidos pelo Subsistema de Atenção à Saúde Indígena, por DSEI.

Última atualização: 01 de Setembro de 2020 – 17:00 horas.

| DSEI | Casos Suspeitos | Casos Confirmados | Descartados | Infectados (atual) | Recuperados | Óbitos |
|--------------------------------|-----------------|-------------------|--------------|--------------------|--------------|------------|
| Alagoas e Sergipe | 25 | 179 | 214 | 2 | 173 | 3 |
| Altamira | 0 | 468 | 683 | 43 | 424 | 1 |
| Alto Rio Juruá | 11 | 677 | 104 | 102 | 566 | 9 |
| Alto Rio Negro | 6 | 1339 | 410 | 369 | 955 | 13 |
| Alto Rio Purus | 0 | 462 | 265 | 70 | 386 | 5 |
| Alto Rio Solimões | 15 | 1518 | 497 | 195 | 1288 | 33 |
| Amapá e Norte do Pará | 0 | 814 | 250 | 11 | 798 | 4 |
| Araguaia | 27 | 186 | 142 | 173 | 9 | 4 |
| Bahia | 9 | 346 | 382 | 157 | 185 | 4 |
| Ceará | 73 | 567 | 929 | 110 | 450 | 5 |
| Cuiabá | 68 | 727 | 318 | 227 | 480 | 20 |
| Guamá-Tocantins | 33 | 1270 | 857 | 42 | 1210 | 17 |
| Interior Sul | 120 | 1085 | 1425 | 577 | 486 | 20 |
| Kaiapó do Mato Grosso | 9 | 189 | 131 | 17 | 170 | 2 |
| Kaiapó do Pará | 4 | 1112 | 647 | 182 | 919 | 9 |
| Leste de Roraima | 18 | 2067 | 1071 | 1194 | 829 | 41 |
| Litoral Sul | 12 | 401 | 828 | 51 | 344 | 4 |
| Manaus | 1 | 449 | 575 | 2 | 432 | 11 |
| Maranhão | 0 | 1452 | 981 | 19 | 1404 | 26 |
| Mato Grosso do Sul | 37 | 1234 | 3070 | 499 | 699 | 36 |
| Médio Rio Purus | 0 | 244 | 2 | 16 | 224 | 4 |
| Médio Rio Solimões e Afluentes | 0 | 337 | 198 | 5 | 322 | 8 |
| Minas Gerais e Espírito Santo | 75 | 153 | 648 | 24 | 128 | 1 |
| Parintins | 0 | 79 | 2 | 4 | 71 | 4 |
| Pernambuco | 1 | 238 | 409 | 10 | 220 | 7 |
| Porto Velho | 20 | 627 | 355 | 41 | 580 | 6 |
| Potiguará | 5 | 409 | 284 | 41 | 366 | 2 |
| Rio Tapajós | 29 | 1688 | 1321 | 317 | 1356 | 12 |
| Tocantins | 48 | 724 | 380 | 374 | 340 | 8 |
| Vale do Javari | 0 | 467 | 211 | 5 | 460 | 2 |
| Vilhena | 74 | 524 | 354 | 38 | 473 | 13 |
| Xavante | 19 | 610 | 245 | 83 | 489 | 36 |
| Xingu | 91 | 291 | 375 | 94 | 185 | 12 |
| Yanomami | 7 | 556 | 192 | 282 | 268 | 6 |
| TOTAL | 836 | 23489 | 18756 | 5376 | 17689 | 388 |

Fonte: Fichas de notificação e resultados laboratoriais, atualizado em 01/09/2020.

- Os casos confirmados são cumulativos.

- Os casos registrados em recuperados e óbitos já estão contabilizados nos casos confirmados.

CASO SUSPEITO: caso que saiu da aldeia e retornou e que apresente quadro respiratório agudo. Ou caso que não saiu da aldeia e que teve contato próximo com caso suspeito ou confirmado de COVID-19 nos últimos 14 dias e que apresente quadro respiratório agudo.

CASO CONFIRMADO: caso com resultado positivo por confirmação laboratorial ou confirmados por critérios clínico, clínico-epidemiológico, e clínico-imagem.

INFECTADO ATUAL: caso confirmado para COVID-19, com infecção ativa, que ainda não completou 10 dias em isolamento domiciliar, a contar da data de início dos sintomas, ou, em caso de internação hospitalar, que ainda não recebeu alta médica.

CASO DESCARTADO: caso que se enquadre na definição de suspeito e apresente resultado laboratorial negativo para SARS-CoV2 OU confirmação laboratorial para outro agente etiológico.

RECUPERADOS: casos confirmados que passaram por 10 dias em isolamento domiciliar, a contar da data de início dos sintomas E que estão há 24 horas assintomáticos. Casos em internação hospitalar: diante da avaliação médica. Indivíduos assintomáticos confirmados laboratorialmente que passaram por 10 dias em isolamento domiciliar após a coleta da amostra mantendo-se assintomáticos durante o período de isolamento.